

## ОТЧЕТ О ФИНАНСОВЫХ РЕЗУЛЬТАТАХ ДЕЯТЕЛЬНОСТИ УЧРЕЖДЕНИЯ

на 1 января 2023 г.

муниципальное бюджетное образовательное учреждение "Средняя общеобразовательная школа № 12"  
Энгельсского муниципального района Саратовской области

	<b>КОДЫ</b>
Форма по ОКУД	0503721
Дата	01.01.2023
по ОКПО	34208829
ИНН	6449932095
по ОКТМО	63650000
по ОКПО	47740388
ИНН	6449939573
Глава по БК	127
по ОКЕИ	383

Обособленное подразделение

Учредитель

Наименование органа, осуществляющего полномочия учредителя

Периодичность: годовая

Единица измерения: руб.

Комитет по образованию администрации Энгельсского муниципального района

Наименование показателя	Код строки	Код аналитики	Деятельность с целевыми средствами	Деятельность по государственному заданию	Приносящая доход деятельность	Итого
<b>1</b>						
<b>Доходы (стр. 030+стр. 040+стр. 050+стр. 060+стр. 070+стр. 090+стр. 100+стр. 110)</b>	010	100	8 892 524,80	-1 457 818,33	6 182 632,40	13 617 338,87
<i>Доходы от собственности</i>	030	120	-	-	85 641,08	85 641,08
в том числе:						
Доходы от операционной аренды		121	-	-	85 641,08	85 641,08
<i>Доходы от оказания платных услуг (работ), компенсаций затрат</i>	040	130	-	51 976 009,41	6 030 703,82	58 006 713,23
в том числе:						
Доходы от оказания платных услуг (работ)		131	-	51 976 009,41	5 666 000,75	57 642 010,16
Доходы по условным арендным платежам		135	-	-	364 703,07	364 703,07
<i>Штрафы, пени, неустойки, возмещения ущерба</i>	050	140	-	-	-	-
в том числе:						
<i>Безвозмездные поступления текущего характера</i>	060	150	8 892 524,80	-	181 555,00	9 074 079,80
в том числе:						
Поступления текущего характера бюджетным и автономным учреждениям от сектора государственного управления		152	8 892 524,80	-	-	8 892 524,80
Поступления текущего характера от иных резидентов (за исключением сектора государственного управления и организаций государственного сектора)		155	-	-	181 555,00	181 555,00
<i>Безвозмездные поступления капитального характера</i>	070	160	-	-	-	-
в том числе:						
<i>Доходы от операций с активами</i>	090	170	-	-53 433 827,74	-	-53 433 827,74
в том числе:						



Доходы от выбытия активов		172	-	-53 433 827,74	-	-53 433 827,74
---------------------------	--	-----	---	----------------	---	----------------

Наименование показателя	Код строки	Код аналитики	Деятельность с целевыми средствами	Деятельность по государственному заданию	Приносящая доход деятельность	Итого
1	2	3	4	5	6	7
<i>Прочие доходы</i>	100	180	-	-	-115 267,50	-115 267,50
в том числе						
Иные доходы		189	-	-	-115 267,50	-115 267,50
<i>Безвозмездные нецелевые поступления в сектор государственного управления</i>	110	190	-	-	-	-
в том числе						
<b>Расходы (стр. 160+стр. 170+стр. 190+стр. 210+стр. 230+стр. 240+стр. 250+стр. 260+стр. 270)</b>	150	200	8 016 382,86	50 162 333,73	6 697 211,89	64 875 928,48
<i>Оплата труда и начисления на выплаты по оплате труда</i>	160	210	154 308,32	46 386 043,34	4 553 096,43	51 093 448,09
в том числе						
Заработная плата		211	118 516,36	35 628 351,05	3 497 071,07	39 243 938,48
Начисления на выплаты по оплате труда		213	35 791,96	10 757 692,29	1 056 025,36	11 849 509,61
<i>Оплата работ, услуг</i>	170	220	7 152 531,36	3 155 485,26	1 877 783,17	12 185 799,79
в том числе						
Услуги связи		221	1 139,52	10 826,88	7 665,64	19 632,04
Коммунальные услуги		223	509 992,34	2 999 331,80	308 484,40	3 817 808,54
Работы, услуги по содержанию имущества		225	286 600,00	75 659,38	215 481,49	577 740,87
Прочие работы, услуги		226	6 354 799,50	69 667,20	1 346 151,64	7 770 618,34
<i>Обслуживание долговых обязательств</i>	190	230	-	-	-	-
в том числе						
<i>Безвозмездные перечисления текущего характера организациям</i>	210	240	-	-	-	-
в том числе						
<i>Безвозмездные перечисления бюджетам</i>	230	250	-	-	-	-
в том числе						
<i>Социальное обеспечение</i>	240	260	48 991,10	178 556,63	-	227 547,73
в том числе						
Пособия по социальной помощи населению в натуральной форме		263	48 991,10	-	-	48 991,10
Социальные пособия и компенсации персоналу в денежной форме		266	-	178 556,63	-	178 556,63
<i>Расходы по операциям с активами</i>	250	270	648 513,60	442 248,50	256 332,29	1 347 094,39
в том числе						
Амортизация		271	-	-	193 714,93	193 714,93
Расходование материальных запасов		272	648 513,60	442 248,50	62 617,36	1 153 379,46
<i>Безвозмездные перечисления капитального характера организациям</i>	260	280	-	-	-	-
в том числе						


Наименование показателя	Код строки	Код аналитики	Деятельность с целевыми средствами	Деятельность по государственному заданию	Приносящая доход деятельность	Итого
1	2	3	4	5	6	7
<b>Прочие расходы</b>	270	290	12 038,48	-	10 000,00	22 038,48
в том числе:						
Штрафы за нарушение законодательства о налогах и сборах, законодательства о страховых взносах		292	10 522,48	-	10 000,00	20 522,48
Иные выплаты текущего характера организациям		297	1 516,00	-	-	1 516,00
<b>Чистый операционный результат (стр. 301–стр. 302); (стр. 310+стр. 410)</b>	300		876 141,94	-51 620 152,06	-514 579,49	-51 258 589,61
<i>Операционный результат до налогообложения (стр. 010–стр. 150)</i>	301		876 141,94	-51 620 152,06	-514 579,49	-51 258 589,61
<b>Операции с нефинансовыми активами (стр. 320+стр. 330+стр. 350+стр. 360+стр. 370+стр. 380+стр. 390+стр. 400)</b>	310		13 076,40	-45 145 067,85	-3 917 004,08	-49 048 995,53
<i>Чистое поступление основных средств</i>	320		-	6 778 419,84	-60 746,72	6 717 673,12
в том числе:						
увеличение стоимости основных средств	321	310	621 751,20	58 214 602,78	160 833,35	58 997 187,33
уменьшение стоимости основных средств	322	41X	621 751,20	51 436 182,94	221 580,07	52 279 514,21
<i>Чистое поступление материальных запасов</i>	360		13 076,40	196 414,10	-16 017,36	193 473,14
в том числе:						
увеличение стоимости материальных запасов	361	340	661 590,00	638 225,82	46 600,00	1 346 415,82
из них:						
уменьшение стоимости материальных запасов	362	440	648 513,60	441 811,72	62 617,36	1 152 942,68
из них:						
<i>Чистое поступление прав пользования</i>	370		-	-52 119 901,79	-	-52 119 901,79
уменьшение стоимости прав пользования	372	45X	-	52 119 901,79	-	52 119 901,79

Наименование показателя	Код строки	Код аналитики	Деятельность с целевыми средствами	Деятельность по государственному заданию	Приносящая доход деятельность	Итого
1	2	3	4	5	6	7
<b>в том числе:</b>						
увеличение затрат	391	X	618 570,37	44 130 859,01	4 934 777,93	49 684 207,31
уменьшение затрат	392	X	618 570,37	44 130 859,01	4 934 777,93	49 684 207,31
<i>Чистое изменение расходов будущих периодов</i>	400	X	-	-	-3 840 240,00	-3 840 240,00
<b>Операции с финансовыми активами и обязательствами</b> (стр. 420–стр. 510)	410		863 065,54	-6 475 084,21	3 402 424,59	-2 209 594,08
<b>Операции с финансовыми активами (стр. 430+стр. 440+стр. 450+стр. 460+стр. 470+стр. 480)</b>	420		8 185,00	-53 402 579,94	-508 437,34	-53 902 832,28
<i>Чистое поступление денежных средств и их эквивалентов</i>	430		8 185,00	1 310,96	-483 922,20	-474 426,24
<b>в том числе:</b>						
поступление денежных средств и их эквивалентов	431	510	8 892 524,80	51 976 009,41	6 182 632,40	67 051 166,61
выбытие денежных средств и их эквивалентов	432	610	8 884 339,80	51 974 698,45	6 666 554,60	67 525 592,85
<i>Чистое увеличение дебиторской задолженности</i>	480		-	-53 403 890,90	-24 515,14	-53 428 406,04
<b>в том числе:</b>						
увеличение дебиторской задолженности	481	560	8 892 524,80	52 526 367,74	6 912 247,16	68 331 139,70
уменьшение дебиторской задолженности	482	660	8 892 524,80	105 930 258,64	6 936 762,30	121 759 545,74

Наименование показателя	Код строки	Код аналитики	Деятельность с целевыми средствами	Деятельность по государственному заданию	Приносящая доход деятельность	Итого
	2	3	4	5	6	7
<b>Операции с обязательствами</b> <b>(стр. 520+стр. 530+стр. 540+стр. 550+стр. 560)</b>	510		-854 880,54	-46 927 495,73	-3 910 861,93	-51 693 238,20
<i>Чистое увеличение прочей кредиторской задолженности</i>	540		-854 880,54	4 947 077,23	-95 531,78	3 996 664,91
<b>в том числе:</b>						
<i>увеличение прочей кредиторской задолженности</i>	541	730	8 992 952,90	8 463 136,82	8 197 742,61	25 653 832,33
<i>уменьшение прочей кредиторской задолженности</i>	542	830	9 847 833,44	3 516 059,59	8 293 274,39	21 657 167,42
<i>Чистое изменение доходов будущих периодов</i>	550	X	-	-52 119 901,79	-3 843 595,86	-55 963 497,65
<i>Чистое изменение резервов предстоящих расходов</i>	560	X	-	245 328,83	28 265,71	273 594,54

Руководитель  В.В. Миннева (расшифровка подписи) \_\_\_\_\_ Главный бухгалтер  Г.В. Зубкова (расшифровка подписи)

**Централизованная бухгалтерия**  
(наименование, ОГРН, ИНН, КПП, местонахождение)

Руководитель (уполномоченное лицо)  \_\_\_\_\_ (должность) \_\_\_\_\_ (расшифровка подписи)  
 Исполнитель Зубкова Галина Владимировна (расшифровка подписи) \_\_\_\_\_ (телефон, e-mail)

"01" января 2023